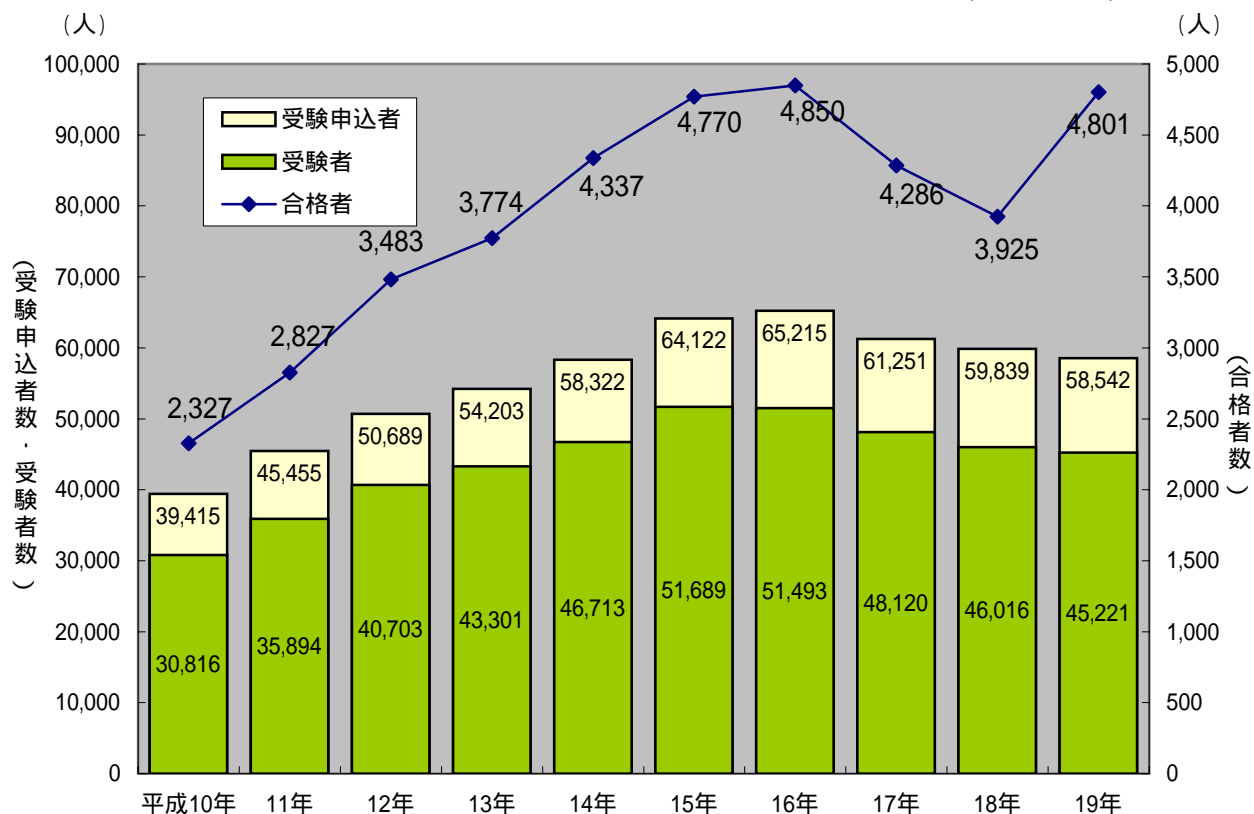


社会保険労務士試験の受験申込者数・受験者数・合格者数の推移(過去10年)

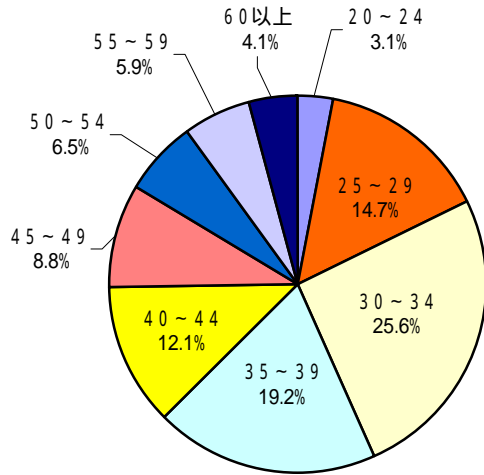
(人)

	平成10年	11年	12年	13年	14年	15年	16年	17年	18年	19年
受験申込者	39,415	45,455	50,689	54,203	58,322	64,122	65,215	61,251	59,839	58,542
受験者	30,816	35,894	40,703	43,301	46,713	51,689	51,493	48,120	46,016	45,221
受験率	78.2%	79.0%	80.3%	79.9%	80.1%	80.6%	79.0%	78.6%	76.9%	77.2%
合格者	2,327	2,827	3,483	3,774	4,337	4,770	4,850	4,286	3,925	4,801
合格率	7.6%	7.9%	8.6%	8.7%	9.3%	9.2%	9.4%	8.9%	8.5%	10.6%

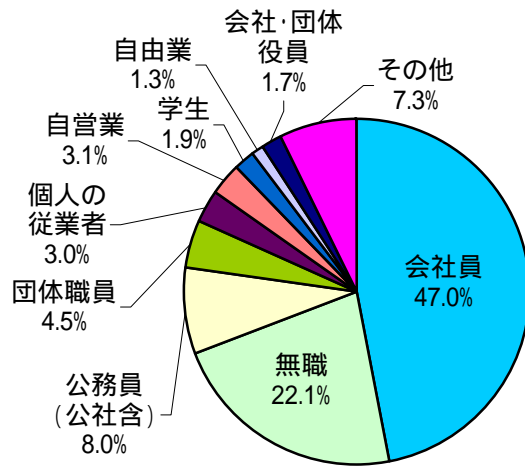
社会保険労務士試験の受験申込者数・受験者数・合格者数の推移(過去10年)



合格者の年齢階層別割合



合格者の職業別割合



合格者の男女別割合

